

ALCAPRINTI

ARTE E CREATIVITÀ... ESPRESSIONE DI STILE!



MUFFINS:

- 1 cup butter
- 1 egg and 1 cup flour
- 2/3 cup brown sugar
- 1/2 teaspoon salt
- 1/3 cup milk

ALCAPRINT



ALC-1010



ALC-1011



ALC-1012



ALC-1013



ALC-1014



ALC-1015




LE TINTE RIPORTATE SONO PURAMENTE INDICATIVE E POSSONO SUBIRE VARIAZIONI FRA VARI LOTTI DI PRODUZIONE.




ALC-1016



ALC-1017




ALC-1018



ALC-1019



ALC-1020



ALC-1021



ALCAPRINT

DESCRIZIONE

Alcaprint è una pittura ad effetto lavagna, additivata con speciali resine e filler. La parete diventa una grande lavagna dove scrivere, disegnare, raccogliere le proprie idee ed imprimere la propria arte e creatività. Questa nuova vernice s'inserisce all'interno di progetti di interior design donando alle superfici carattere e personalità. Ideale per locali commerciali, camerette dei bambini, studi, ecc... grazie all'ausilio di semplici gessetti la superficie diventa scrivibile e allo stesso tempo cancellabile con un panno morbido.

PREPARAZIONE DEL SUPPORTO

Supporto murale: verificare che la superficie sia perfettamente asciutta, pulita e liscia. Preparato, quindi, idoneamente il supporto, applicare una mano di **Isolcoprex Interior** diluito con il 50% di acqua.

Legno e ferro: carteggiare con carta abrasiva fine, spolverare, sgrassare se necessario, ed applicare una o due mani di **Cementifond** opportunamente diluito.

APPLICAZIONE

Effetto lavagna: applicare due mani di Alcaprint diluito al 10% con acqua, intervallando le due mani di almeno 5 ore. Si consiglia di utilizzare un rullo a pelo corto. Attendere almeno 6 giorni prima disegnare avendo cura di usare solo gessetti a punta morbida.

Effetto magnetico: applicare tre mani del fondo Alcamita diluito al 10% con acqua, intervallando le mani di almeno 4 ore; procedere alla stesura del prodotto Alcaprint.

DATI TECNICI

diluizione: 10% acqua

resa: 6-8 mq/lt per due mani

attrezzi: rullo a pelo corto

tempo di essiccazione (a23°)

- fuori polvere: 30-40 minuti
- secco al tatto: 2-3 ore
- secco in profondità: 48 ore

DESCRIPTION

Alcaprint is a painting with a blackboard-like effect, with the addition of special resins and a filler. Once applied on a wall, this becomes a big blackboard, on which you can write, draw, collect your ideas, express your art and creativity. This new paint is well suited for interior design projects, to give temper and personality to the surfaces. It is also ideal for commercial premises, children's bedrooms, professional studios, etc... Once treated, a surface can be written on with simple chalks and cleaned with a soft cloth.

PREPARING THE SURFACE

Mural support: make sure the surface is perfectly dry, well-seasoned, clean and smooth. Once the surface is properly prepared, apply a coat of Isolcoprex Interior diluted at 50% with water.

Wood/iron support: smooth with thin sandbrush, brush, degrease if necessary, and apply 1-2 coats of properly diluted Cementifond.

APPLICATION

Blackboard effect: apply two coats of Alcaprint diluted with 10% water, waiting at least 5 hours between the coats. A short hair roller is suggested for these coats. Wait at least 6 days before drawing, paying attention to use soft-headed chalks only.

Magnetic effect: apply three coats of Alcamita undercoat diluted with 10% water, waiting at least 4 hours between the coats; proceed applying Alcaprint.

TECHNICAL DATA

dilution: 10% water

yield: 6-8 sqm/lt per 2 coats

application method: short hair roller

drying times (at 23°c)

- tack: 30-40 minutes
- touch dry: 2-3 hours
- deep dry: 48 hours

